




CONCEPTO	2022	2021
ACTIVO		
ACTIVO CIRCULANTE		
EFFECTIVO Y EQUIVALENTES	2,569,873,848	1,756,114,208
DERECHOS A RECIBIR EFECTIVO O EQUIVALENTES	4,369,245,994	4,564,570,891
DERECHOS A RECIBIR BIENES O SERVICIOS	227,280	222,880
INVENTARIOS	1,168,742,583	1,903,651,081
ALMACENES	31,809,370	40,975,768
ESTIMACION POR PERDIDA O DETERIORO DE ACTIVOS CIRCULANTES	(1,396,508,955)	(1,393,161,594)
OTROS ACTIVOS CIRCULANTES	0	0
TOTAL DE ACTIVOS CIRCULANTES	6,743,390,120	6,872,373,236
ACTIVO NO CIRCULANTE		
INVERSIONES FINANCIERAS A LARGO PLAZO	25,575,144	25,575,144
DERECHOS A RECIBIR EFECTIVO O EQUIVALENTES A LARGO PLAZO	386,522,256	381,635,455
BIENES INMUEBLES, INFRAESTRUCTURA Y CONSTRUCCIONES EN PROCESO	2,505,817,036	2,505,817,036
BIENES MUEBLES	4,272,660,438	4,282,478,779
ACTIVOS INTANGIBLES	0	0
DEPRECIACION, DETERIORO Y AMORTIZACION ACUMULADA DE BIENES	(5,858,396,459)	(5,834,195,664)
ACTIVO DIFERIDOS	0	0
ESTIMACION POR PERDIDA O DETERIORO DE ACTIVOS NO CIRCULANTES	(32,394,750)	(32,394,750)
OTROS ACTIVOS NO CIRCULANTES	0	0
TOTAL DE ACTIVOS NO CIRCULANTES	1,299,783,665	1,328,916,000
TOTAL DEL ACTIVO	8,043,173,784	8,201,289,236

CONCEPTO	2022	2021
PASIVO		
PASIVO CIRCULANTE		
CUENTAS POR PAGAR A CORTO PLAZO	3,791,174,033	4,767,020,804
DOCUMENTOS POR PAGAR A CORTO PLAZO	0	0
PORCION A CORTO PLAZO DE LA DEUDA PUBLICA A LARGO PLAZO	0	0
TITULOS Y VALORES A CORTO PLAZO	0	0
PASIVOS DIFERIDOS A CORTO PLAZO	387,226,422	602,034,732
FONDOS Y BIENES DE TERCEROS EN GARANTIA Y/O ADMINISTRACION A CORTO PLAZO	18,642,545	25,812,067
PROVISIONES A CORTO PLAZO	0	0
OTROS PASIVOS A CORTO PLAZO	0	0
TOTAL DE PASIVOS CIRCULANTES	4,197,043,000	5,394,867,603
PASIVO NO CIRCULANTE		
CUENTAS POR PAGAR A LARGO PLAZO	0	0
DOCUMENTOS POR PAGAR A LARGO PLAZO	0	0
DEUDA PUBLICA A LARGO PLAZO	0	0
PASIVOS DIFERIDOS A LARGO PLAZO	0	0
FONDOS Y BIENES DE TERCEROS EN GARANTIA Y/O ADMINISTRACION A LARGO PLAZO	0	0
PROVISIONES A LARGO PLAZO	923,882,894	951,858,563
TOTAL DE PASIVOS NO CIRCULANTES	923,882,894	951,858,563
TOTAL DEL PASIVO	5,120,925,895	6,346,726,166
HACIENDA PUBLICA/PATRIMONIO		
HACIENDA PUBLICA/PATRIMONIO CONTRIBUIDO	23,002,576,892	23,002,576,892
APORTACIONES	6,205,015,000	6,205,015,000
DONACIONES DE CAPITAL	57,857,151	57,857,151
ACTUALIZACION DE LA HACIENDA PUBLICA/PATRIMONIO	16,739,704,741	16,739,704,741
HACIENDA PUBLICA/PATRIMONIO GENERADO	(20,080,329,003)	(21,148,013,823)
RESULTADO DEL EJERCICIO: (AHORRO/DESAHORRO)	1,067,684,821	1,362,258,152
RESULTADO DE EJERCICIOS ANTERIORES	(20,975,582,468)	(22,337,840,620)
REVALUOS	0	0
RESERVAS	(172,431,355)	(172,431,355)
RECTIFICACIONES DE RESULTADOS DE EJERCICIOS ANTERIORES	0	0
EXCESO O INSUFICIENCIA EN LA ACTUALIZACION DE LA HACIENDA PUBLICA/PATRIMONIO	0	0
RESULTADO POR POSICION MONETARIA	0	0
RESULTADO POR TENENCIA DE ACTIVOS NO MONETARIOS	0	0
TOTAL HACIENDA PUBLICA/PATRIMONIO	2,922,247,890	1,854,563,070
TOTAL DEL PASIVO Y HACIENDA PUBLICA/PATRIMONIO	8,043,173,784	8,201,289,236


L.C. HIRAM BENJAMÍN RUBIO GUZMÁN
TITULAR DE LA UNIDAD DE ADMINISTRACION
Y FINANZAS


C.P. LEOPOLDO ANTONIO DE LA MATA HERNANDEZ
GERENTE DE ANALISIS FINANCIERO


C.P. ERIK ALEJANDRO SALAZAR GONZALEZ
ENCARGADO DEL DESPACHO DE LA SUBGERENCIA
DE ANALISIS FINANCIERO